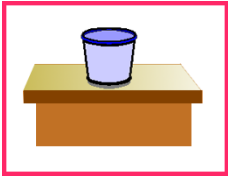
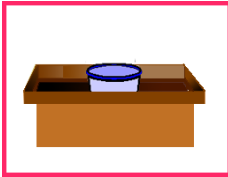
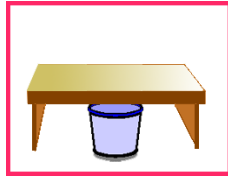


LESSON TWO

درس دو

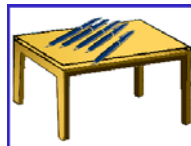
این درس مربوط به جمله هایی است که با **There is** و **There are** شروع می شوند. همچنین شما در این درس می آموزید که چگونه این جمله ها را منفی و سؤالی کنید.

<b>وجود دارد (مفرد)</b>	<b>وجود دارند (جمع)</b>	
There is a/an .....	There are .....	
<b>حروف اضافه</b>		
 <b>on</b>	 <b>in</b>	 <b>under</b>

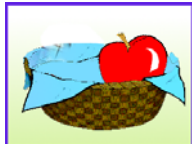
لطفاً به مثال های زیر توجه فرمایید.



There is a bag **under** the table.




There are five pens **on** the table.



There is an apple **in** the basket.



There are three cats **under** the table.



There is a notebook **on** the desk.



There are **many** students **in** the class.



**سوالی کردن**

برای سوالی کردن فعل های **is** و **are** را به اول منتقل می کنیم

There is

Is there .....

There are

Are there .....

**منفی کردن**

برای **منفی کردن** بعد از فعل های **is** و **are** کلمه **not** را اضافه می کنیم .

There is **not** / There **isn't**

There are **not** / There **aren't**